

Задания по коррекционным курсам 6 класс

«Песочная терапия» 08.04.2020г. (30 минут)

Насыпаем манку (пшенику, гречку и т.д.) на стол или противень тонким слоем.

Выполняем упражнения:

1. «Поздоровались с песком»
2. «Электричка» (вертикально, горизонтально)
3. «Кирпичики» (вертикально, горизонтально)
4. «Молния» (вертикально, горизонтально)
5. Рисуем спирали от центра двумя руками одновременно
6. Рисуем спирали к центру двумя руками одновременно
7. «Перекрестные движения»: рисуем восьмерки одновременно двумя руками, скрестив руки (8 раз). Руки поменяли
8. «Бублики»
9. Пишем свое имя сначала правой, потом левой рукой, двумя руками одновременно
10. Рисуем пейзаж «Пальмы на закате»
11. Свободное рисование 7 – 10 минут

«Развитие и регуляция эмоций» 09.04.2020г. (30 – 40 минут)

-Закрой глаза и почувствуй свое настроение, состояние (чувства, эмоции).

-Выбери мандалу, которая отражает твое состояние.

(можно найти варианты в Интернете «мандалы для детей», либо использовать предложенные).

-Раскрась мандалу цветными карандашами в своем темпе, не отвлекаясь на посторонние дела и звуки.

-Предложи членам семьи угадать, какое настроение передает твоя раскрашенная мандала.

(Можно работать всей семьей: каждый член семьи раскрашивает свою мандалу состояния, потом - обсуждение по кругу).

-Повесь раскрашенную мандалу на видное место, сфотографируй и отправь учителю или психологу.

Задания по коррекционным курсам 6 класс

«Ключ к себе» 16.04.2020г. (30 минут)

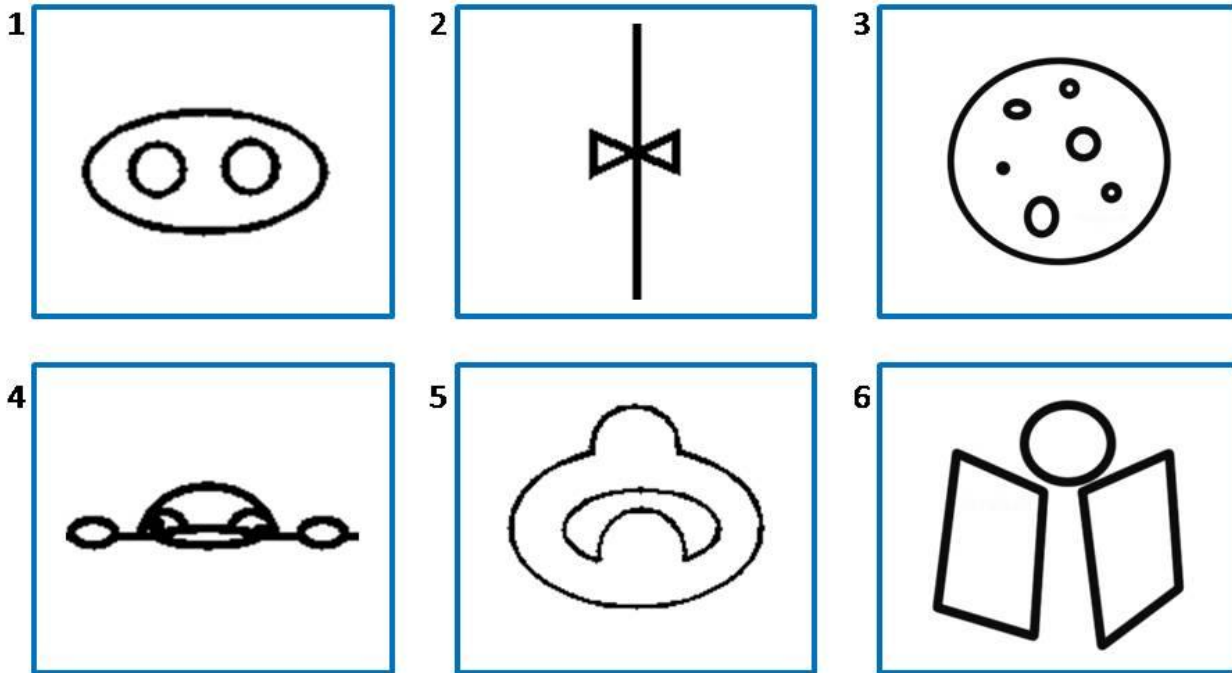
1. «Друдлы» (развиваем воображение)

На что похоже изображение? Придумай 10 вариантов к каждой картинке.

Любую понравившуюся фигуру дорисуй, чтобы получилась картина, раскрась.

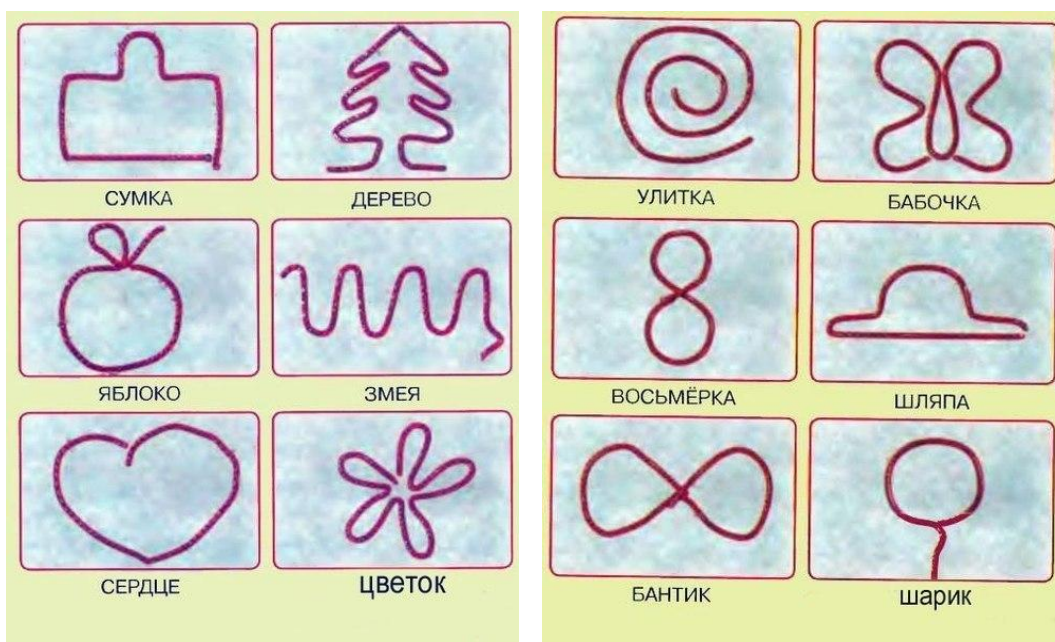
Ты молодец!

Сфотографируй работу и отправь психологу по тел. 89834680576



1. Возьми веревочку или шнурок длиной около 1 метра. Нарисуй веревочкой предметы по образцу и то, что ты хочешь. Работай двумя руками! Ты молодец!


Сфотографируй работу и отправь психологу по тел. 89834680576



Задания по коррекционным курсам 6 класс

«Сказкотерапия» 15.04.2020г. (30 минут)

1. Раскрась замки так, чтобы было понятно, в каком живет добрый волшебник, а в каком – злой. Сфотографируй, отправь психологу по тел. 89834680576.



2. Вспомни и запиши по пять волшебников из сказок: 5 злых, 5 добрых.
3. Закончи фразу:
Если бы я был волшебником _____

4. Нарисуй самих волшебников: доброго и злого.

Задания по коррекционным курсам 6 класс

«Сказкотерапия» 22.04.2020г. (30 минут)

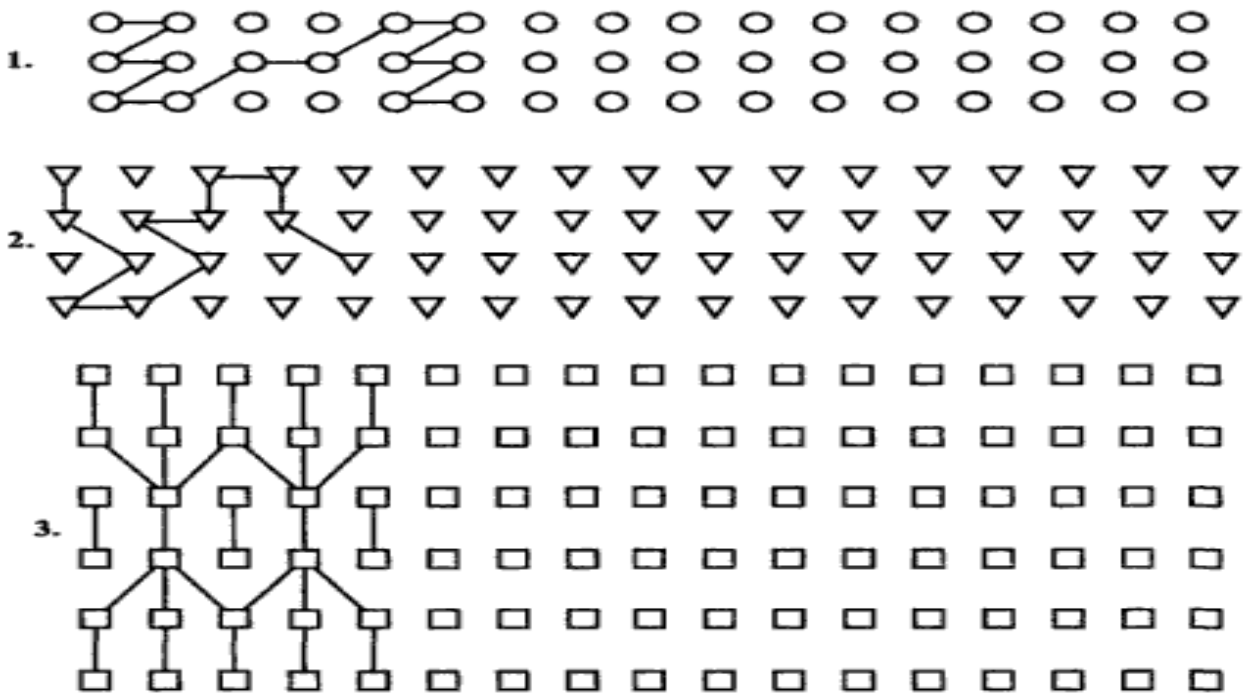
1. Вспомни 10 волшебных сказочных предметов.
2. Выбери и нарисуй один из волшебных сказочных предметов.
3. Какие три желания может исполнить твой волшебный предмет? Запиши.

Для себя _____

Для других _____

4. Сфотографируй, отправь психологу по тел. 89834680576.

Образцы узоров



Расставь значки в соответствии с образцом.

А **У** **Е** **И** **Ю**
 — • √ ○ ^

А Е Ю У Е А И Ю А Е У

У И Ю И Е А И Ю У А Е

Ю У И А Ю А Е И Ю Е А

1. Не водят рукой по линиям, а лишь следя глазами, определи, какие буквы соответствуют цифрам. Прочитай зашифрованные слова.

